



RIO BRANCO DO SUL
PREFEITURA MUNICIPAL

Capital do Cimento

Secretaria Municipal de Planejamento e Defesa
Secretaria Municipal de Finanças

Relatório de Análise da Consulta Pública
para Elaboração do PPA Municipal (2026 - 2029)

Setembro de 2025



RIO BRANCO DO SUL
PREFEITURA MUNICIPAL

Capital do Cimento



Conteúdo	
Introdução.....	5
Perfil dos Participantes.....	7
Quanto ao gênero:.....	7
Quanto à faixa etária:.....	7
Quanto à escolaridade:.....	8
Quanto à ocupação:.....	8
<i>Quanto à localidade</i>	9
Avaliação da Gestão Municipal (2021 a 2024).....	10
Prioridades para a População nos Próximos Anos.....	11
Maiores prioridades:.....	11
Obras Prioritárias.....	12
Sugestões de Projetos e Programas.....	13
Detalhamento dos Projetos e Programas.....	14
Conclusões da análise.....	14
Considerações finais: as demandas da população no PPA.....	15
Das reivindicações específicas na área da saúde.....	17
Das reivindicações específicas na área da educação.....	18
Das reivindicações a respeito do saneamento básico, água e esgoto.....	18
Pavimentação de estradas e estradas rurais.....	19

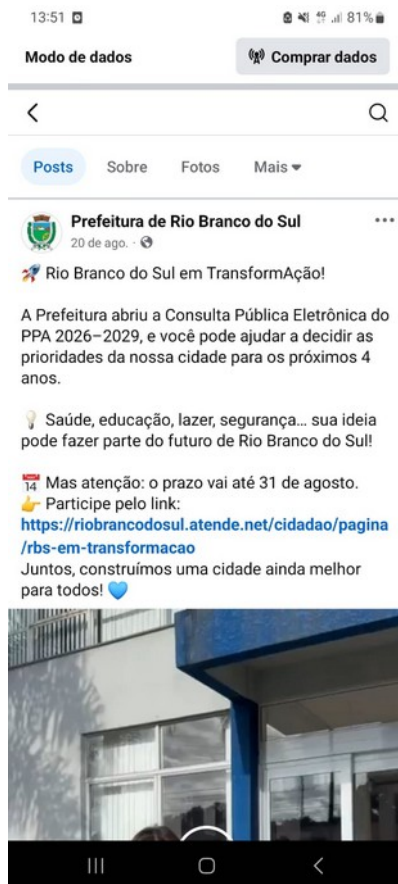


Introdução

As consultas públicas destinadas ao planejamento da gestão municipal constituem não apenas um cumprimento de obrigação legal, mas também um exercício essencial de fortalecimento do regime democrático. Elas permitem que a Administração Pública aproxime suas políticas das reais necessidades da população, ajustando prioridades, programas e investimentos de acordo com os anseios coletivos.

Por esse motivo, é de grande relevância incentivar o envolvimento efetivo dos cidadãos na construção das políticas públicas. A participação social amplia a legitimidade das decisões e contribui para que o planejamento seja mais transparente, inclusivo e alinhado às demandas da comunidade.

Neste processo de consulta pública, foram disponibilizados formulários digitais e promovidas diferentes ações de mobilização, com o propósito de estimular a contribuição da sociedade. Por meio de avaliações, respostas e sugestões, os cidadãos puderam indicar prioridades, obras e projetos que consideram fundamentais para o futuro do município, colaborando ativamente para a elaboração do Plano Plurianual (PPA). As respostas foram coletadas em formulário on-line disponível no link <https://riobrancodosul.atende.net/cidadao/pagina/rbs-em-transformacao> entre os meses de agosto de setembro do corrente ano. Além da divulgação por meio das redes sociais do Município, foi proposto concurso de talentos nas unidades de ensino estaduais e municipais (como se vê no relatório anexo), com o objetivo de envolver crianças e adolescentes no processo, e por meio deles, trazer os adultos para o processo de construção do planejamento.



(Disponível no link: <https://www.facebook.com/share/1D5Rgn33bX/>)

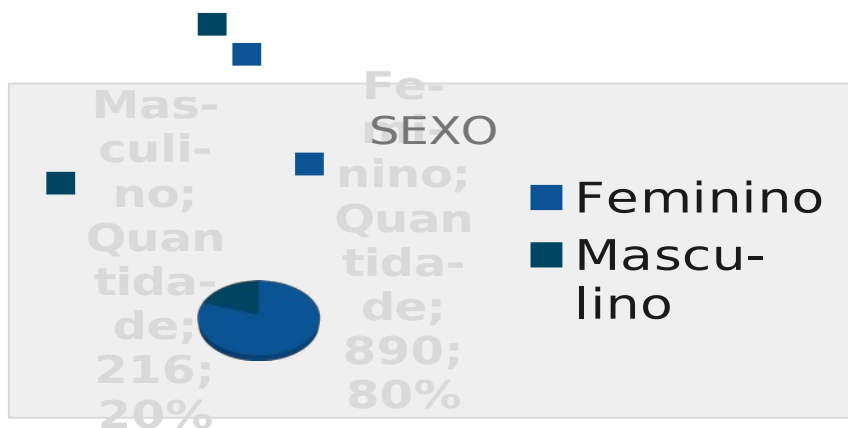
Foram coletadas 1.106 respostas e o objetivo desse relatório é apresentar o perfil dos participantes, a avaliação da gestão municipal no quadriênio anterior, as prioridades apontadas para o próximo PPA, bem como as obras prioritárias e os projetos e programas sugeridos.



Perfil dos Participantes

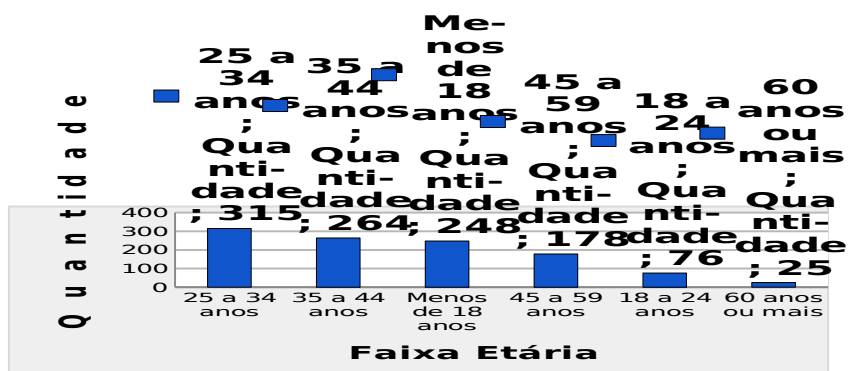
Quanto ao gênero:

Como se vê no gráfico abaixo, houve uma dominância feminina no comprometimento em responder ao formulário da consulta:



Quanto à faixa etária:

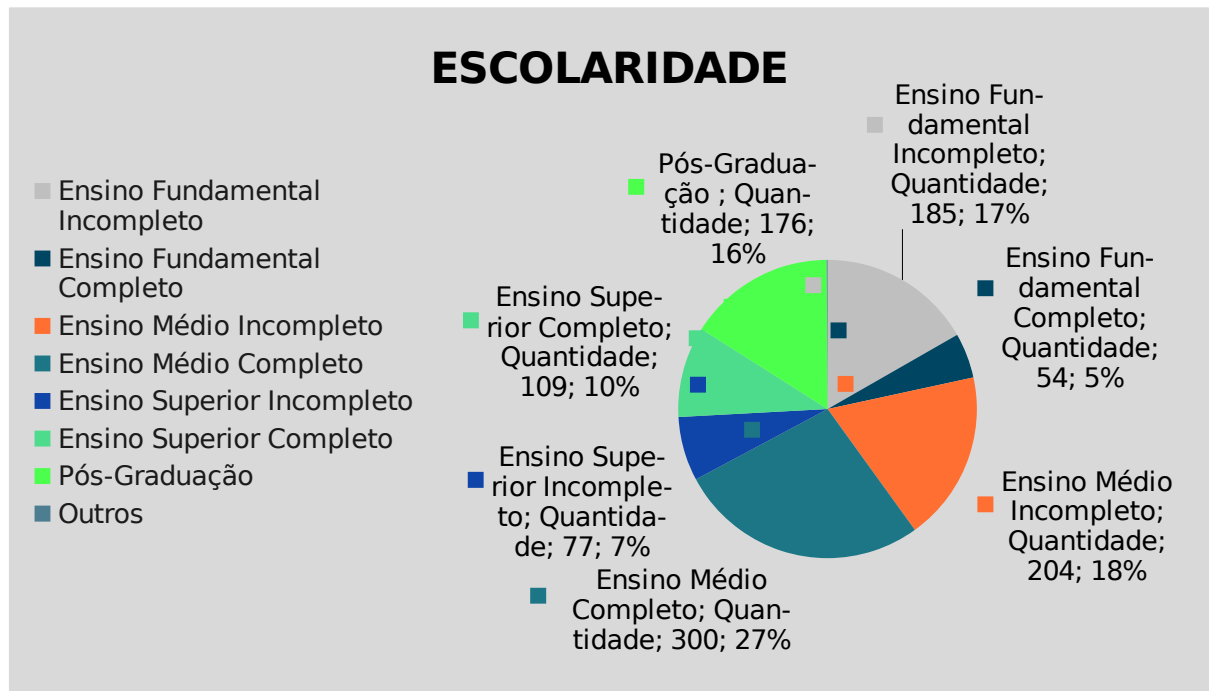
No que diz respeito à faixa etária, houve uma melhor dispersão do público entre as faixas etárias que respondeu ao questionário:





Quanto à escolaridade:

Assim como em relação à faixa etária, houve a participação múltipla e representativa da comunidade quanto à escolaridade:



Quanto à ocupação:

Em relação à ocupação, os empregados do setor público ficam na primeira colocação entre os participantes. Entretanto, as demais ocupações correspondem a mais de 65%, evidenciando a representatividade da consulta:

OCUPAÇÃO	Quantidade
Empregado(a) do setor público	384
Estudante	262
Dona(o) de casa	158
Trabalhador(a) Autônomo(a)	99
Empregado(a) do setor privado	92
Agricultor(a)	21
Desempregado(a)	19
Empresário(a)	15
Aposentado(a)	10
Estagiário(a)	10
Outros	36

Quanto à

localidade:

Em relação à localidade de



residência dos participantes na consulta pública, os moradores das áreas rurais do município (identificados na tabela como “interior”) se destacaram na consulta. A área urbana teve a representatividade de 22 bairros:

Bairro	Quantidade
Interior	470
Nossa Senhora de Fátima	90
Centro	60
Nodari II	60
São Pedro	55
Papanduva	46
Vila Buava	37
Santaria	36
Vila Abrão	31
Albarana	29
Vila Velha	29
Tacaniça dos Falcões	26
Natânia	23
Madre	21
Vila Ricarda	21
Johnson	18
Nodari I	12
Jardim dos Minérios	11
São Luiz	9
Jardim Garcia	6
Pedro	6
Mina Saiva	5
Rancharia	5

Avaliação da Gestão Municipal (2021 a 2024)

Durante a elaboração do formulário, considerou-se relevante tomar a avaliação da gestão do período anterior para fundamentar os critérios de prioridade para as ações propostas para o novo PPA. Além da avaliação da gestão, como um todo, foram tomadas avaliações para as subdivisões mais significativas.



A partir da avaliação em “muito ruim”, “ruim”, “regular”, “bom” e “ótimo”, foi estabelecida uma equação que atribui notas de 1 a 5 respectivamente. Um indicador de aprovação foi estabelecido através da média ponderada da avaliação.

A tabela abaixo apresenta o resultado da avaliação por ordem de aprovação, indicando a necessidade de maior atenção para políticas públicas de água e **(i)** saneamento, **(ii)** trabalho e renda, e **(iii)** mobilidade urbana e trânsito.

Além disso, a se considerar esse resultado isolado, as políticas relacionadas a **(i)** turismo – diretamente ligado a trabalho e renda, **(ii)** saúde, **(iii)** pavimentação e asfalto, **(iv)** meio ambiente e **(v)** assistência social devem ser alvo de análise para implementação de melhorias.

Avaliação da Gestão (2021 a 2024)	Média
Educação	77,99%
Gestão Municipal	77,96%
Esporte	75,32%
Agricultura	74,74%
Obras de Infraestrutura	73,40%
Zeladoria Municipal (Roçada, Limpeza Urbana)	72,88%
Assistência Social	71,74%
Meio Ambiente	71,72%
Pavimentação e Asfalto	71,14%
Saúde	70,83%
Turismo	70,18%
Mobilidade Urbana e Trânsito	69,31%
Trabalho e Renda	69,10%
Água e Saneamento	66,64%

Prioridades para a População nos Próximos Anos

Visando identificar as prioridades, do ponto de vista da população, para a elaboração o Plano Plurianual, duas questões objetivas foram inseridas. Ambas apresentavam alternativas de múltiplas escolhas e opção para dissertar, caso nenhuma das alternativas contemplasse o anseio do participante.



Como era possível optar por até 3 alternativas, é possível observar que a somatória das prioridades é superior ao número de 1106 participantes. O tratamento dos dados coletados foi apenas de ajuste de termos para compilação das prioridades em tabelas.

A relação entre as perguntas e as respectivas respostas será abordada nas considerações finais desse relatório, na consolidação dos critérios de priorização.

Maiores prioridades:

Em resposta à seguinte pergunta: “Quais as maiores prioridades que a Prefeitura deve ter nos próximos anos?” os participantes da consulta pública manifestaram que **Saúde, Educação e Água e Esgoto** são as prioridades para mais 60% dos participantes.

Esse dado é bastante relevante, ainda mais que políticas de saneamento (água e esgoto) e de saúde aparecem com uma avaliação abaixo da média da avaliação geral da gestão.

Outro dado que se sobressai é a avaliação da cultura, que aparece em último lugar nas respostas. Esse indicador não pode ser interpretado de forma que os investimentos em cultura devam ser diminuídos; é possível entender justamente o contrário, pois as políticas públicas de cultura precisam alcançar as pessoas para que elas compreendam o seu valor e importância.

A tabela abaixo apresenta as prioridades classificadas em ordem decrescente:

PRIORIDADES	NÚMERO	%
Saúde	905	28,05%
Educação	744	23,06%
Água e Esgoto	398	12,34%
Infraestrutura Urbana e Rural	269	8,34%
Moradia	210	6,51%
Atendimento ao Cidadão	133	4,12%



Negócios e Empregos	128	3,97%
Erradicação da Pobreza	122	3,78%
Meio Ambiente	114	3,53%
Práticas Esportivas	74	2,29%
Desenvolvimento Urbano	68	2,11%
Turismo	61	1,89%
Produção e Agropecuária	54	1,67%
Cultura	35	1,08%

Obras Prioritárias

Em resposta à seguinte pergunta: "Quais obras são prioritárias para os próximos anos?" os participantes da consulta pública manifestaram que **Pavimentação de Ruas e Estradas, Construção de Escolas e Creches e Ampliação ou Reformas de Postos de Saúde** são obras prioritárias para mais de 50% dos que responderam à consulta.

OBRAS PRIORITÁRIAS	Número	%
Pavimentação de ruas e estradas	685	20,67%
Construção de escolas ou creches	504	15,21%
Ampliação ou reforma de postos de saúde	481	14,51%
Segurança pública	438	13,22%
Saneamento básico (água e esgoto)	391	11,80%
Construção de áreas de lazer e esportes	317	9,57%
Iluminação pública	250	7,54%
Habitação popular	124	3,74%
Equipamentos de Cultura	70	2,11%
Outros	54	1,63%

Sugestões de Projetos e Programas

Se nas perguntas anteriores, apresentadas no item 4 desse relatório, a consulta tinha por expectativas as áreas e obras prioritárias, a última pergunta tinha por objetivo levantar as demandas da população por projetos e programas prioritários para a composição do PPA 2026-2029. Foi com esse intuito que apresentou as participantes a seguinte questão: "Há algum projeto ou programa



que você gostaria de sugerir para melhorar a qualidade de vida na sua comunidade?"

Para responder à essa pergunta, nenhum projeto ou programa era apresentado como alternativa. Os participantes deveriam dissertar sobre suas sugestões. Dos 1106 participantes da consulta, 315 não sugeriram nenhum projeto ou programa e tiveram suas respostas desconsideradas para efeito de priorização no PPA.

Por outro lado, alguns participantes contribuíram com mais de uma sugestão. Essas sugestões, mesmo aquelas que não configuravam projetos ou programas foram agrupadas conforme a tabela abaixo:

Projetos e Programas	Número	%
Saúde	163	17,72%
Estradas Rurais	100	10,87%
Esportes	96	10,43%
Educação	91	9,89%
Pavimentação	80	8,70%
Segurança Pública	56	6,09%
Assistência Social	52	5,65%
Áreas de Lazer	50	5,43%
Desenvolvimento Econômico	45	4,89%
Meio Ambiente	40	4,35%
Desenvolvimento Urbano	32	3,48%
Infraestrutura Rural	32	3,48%
Cultura	26	2,83%
Administração	25	2,72%
Saneamento Básico	16	1,74%
Transporte Público	13	1,41%
Comunicação	3	0,33%

Detalhamento dos Projetos e Programas



O detalhamento dos projetos e programas consiste em apresentar o conjunto de sugestões mais frequentes, nas dissertações contidas nas respostas à consulta, e os resultados esperados por aqueles que as sugerem:

Projetos e Programas	Detalhamento
Saúde	Postos de Saúde mais próximos de suas casas
Estradas Rurais	Manutenção e pavimentação das estradas do interior
Esportes	Construção de quadras e pistas de corrida
Educação	Melhorias que visam a segurança dos alunos
Pavimentação	Continuidade da pavimentação nos bairros
Segurança Pública	Iluminação Pública
Assistência Social	Moradia popular
Áreas de Lazer	Parques e praças nos bairros
Desenvolvimento Econômico	Mais oferta de emprego e renda no município
Meio Ambiente	Proteção e cuidado com animais em situação de rua
Desenvolvimento Urbano	Urbanização dos bairros
Infraestrutura Rural	Sistema de água encanada e iluminação pública
Cultura	Espaços para apresentações culturais
Administração	Treinamento e capacitação dos servidores
Saneamento Básico	Tratamento do esgoto
Transporte Público	Transporte municipal entre as regiões
Comunicação	Comunicação institucional das ações da gestão

Conclusões da análise

As conclusões da análise das informações obtidas através das respostas à consulta pública estão relacionadas abaixo:

- O número de participantes foi satisfatório em quantidade e representatividade;
- A gestão anterior teve uma aprovação massiva na consulta, refletindo o resultado na reeleição no último pleito municipal;
- Na elaboração do PPA, os serviços públicos que devem ter prioridade são os respectivos à **Saúde, Educação e Água e Esgoto**;
- Na elaboração do PPA, as obras que devem ter prioridade são as de **Pavimentação de Estradas e Ruas, Construção de Escolas e Creches e as de Ampliação e Reformas dos Postos de Saúde**;



- Na elaboração do PPA, os programas e projetos que devem ter prioridade são aqueles relacionados à **Saúde, à Estradas Rurais e Esportes**;
- A população que respondeu à consulta pública tem, geralmente, o sentido de pertencimento ao bairro que mora. Logo, cabe aos gestores municipais a gestão dos conflitos de interesse entre os bairros e localidades e o atendimento às demandas de acordo com a viabilidade financeira no município.

Considerações finais: as demandas da população no PPA

Quanto à priorização de serviços: saúde, educação, água e esgoto.

No que diz respeito à saúde e educação, a priorização é determinada pelo sistema jurídico nacional: conforme disposição constitucional 25% da Receita Corrente Líquida deve ser destinada para ações de manutenção e desenvolvimento de ensino, e 15% para saúde.

Então, 40% das despesas correntes já tem destinação obrigatória para as despesas eleitas como prioridade pela população, e isso se reflete, obviamente, no planejamento da Administração Municipal.

Considerando todas as despesas previstas, de 2026 a 2029, e a distribuição entre as funções de governo, temos o seguinte gráfico, que demonstra claramente a prevalência da educação e saúde no orçamento público:



Total

- 12- Educação
- 15 - Urbanismo
- 16 - Habitação
- 18 - Gestão Ambiental
- 11 - Trabalho
- 04 - Administração
- 8 - Assistência Social
- 06 - Segurança Pública
- 27 - Desporto e Lazer
- 10 - Saúde
- 20 - Agricultura
- 13 - Cultura
- 23 - Comércio e Serviços

Abaixo, uma planilha mais detalhada, com a demonstração das despesas previstas, ano a ano, de acordo com as funções de governo, em ordem decrescente de despesas:

Função de Governo	2026	2027	2028	2029	Total
12- Educação	60.314.502,17	68.028.154,85	72.152.911,16	76.691.329,32	277.186.897,50
04 - Administração	50.534.429,20	56.637.566,70	59.268.297,75	62.996.273,75	229.436.567,40
10 - Saúde	46.895.708,95	50.600.323,67	53.444.378,23	56.806.029,70	207.746.440,55
15 - Urbanismo	29.013.127,89	23.804.548,71	15.348.357,19	16.313.768,86	84.479.802,65
08 - Assistência Social	8462000	4819644,68	4910052,69	5365200,19	23.556.897,56
20 - Agricultura	2.685.000,00	2.937.270,95	3.084.134,52	3.578.126,56	12.284.532,03
16 - Habitação	7.538.000,00	877.186,69	921.046,02	978.979,82	10.315.212,53
06 - Segurança Pública	1.276.168,44	1.352.199,06	1.489.808,76	1.583.517,71	5.701.693,97
13 - Cultura	1.990.000,00	1.070.275,69	1.123.789,52	1.194.475,86	5.378.541,07
18 - Gestão Ambiental	1.085.424,61	695.126,33	729.882,65	863.005,28	3.373.438,87
27 - Desporto e Lazer	610.000,00	572.138,83	835.880,42	888.457,28	2.906.476,53
23 - Comércio e Serviços	574.500,00	628.477,57	659.901,46	751.409,27	2.614.288,30
11 - Trabalho	93.500,00	151.737,90	551.081,52	142.439,54	938.758,96

A função “04- Administração” também é bastante significativa por estar inserida nela a previsão orçamentária pagamento da folha, tecnologia da



informação e outras despesas necessárias para o funcionamento de todas as demais secretarias, à exceção da Educação e Saúde e, também, porque ela contém a provisão necessária para o pagamento da dívida.

De toda sorte, passamos aos pleitos da população e ao atendimento no orçamento estabelecido pelo anteprojeto do Plano Plurianual 2026 – 2029 e da LOA para 2026. Parte das medidas já era prevista originalmente, uma vez que as minutas iniciais das referidas peças orçamentárias foram elaboradas com fundamento no Plano de Governo apresentado pela atual gestão.

Das reivindicações específicas na área da saúde

Políticas de saúde se sobressaem como área de especial atenção a partir da avaliação da gestão anterior, por ser considerada área prioritária, e considerando os pedidos de obras na área (construção de postos de saúde), e da reivindicação por unidades de saúde mais próximas das residências dos cidadãos.

Sobre tal demanda, há previsão de ação de governo específica, com previsão de investimentos no valor de R\$ 16.279.051,26 (dezesesseis milhões, duzentos e setenta e nove mil, cinqüenta e um reais e vinte e seis centavos).

Ação : 2068 - Construção, Reforma e Ampliação de Estabelecimentos Municipais de Saúde		Tipo: Atividade				
Produto	Unidade Medida	Meta Física				
		2026	2027	2028	2029	Total
1433 - Ampliar as Unidades Básicas de Saúde Vila Velha, São Pedro, Albarana e Santarria	Metros quadrados	378	400	100	100	978
1437 - Ampliar o Centro Municipal de Reabilitação e Centro de Especialidades	Outras unidades de medidas	311	200	400	200	1.111
1439 - Reformas nas Unidades de Saúde e Centros de Atendimento		1	1	1	1	4
Vínculo		Meta Financeira				
		2026	2027	2028	2029	Total
0 - Recursos Ordinários (Livres)		701.500,00	767.409,88	805.780,38	856.463,97	3.131.154,23
303 - Saúde - Receitas Vinculadas (E.C. 29/00 - 15%)		500,00	546,98	314.612,65	334.401,73	650.061,36
500 - Investimentos na Rede de Serviços de Saúde - Portaria 203-GM, de 2007		2.800.000,00	3.063.075,75	3.216.229,54	3.418.530,38	12.497.835,67
Subtotal:		3.502.000,00	3.831.032,61	4.336.622,57	4.609.396,08	16.279.051,26



Das reivindicações específicas na área da educação

Além de ser indicada como área prioritária, são feitas reivindicações específicas pela construção de novas escolas. Na ação de governo Escolas para todos, há previsão de construção, ampliação e reforma de escolas e centros de educação infantil municipais, incluindo a construção de escola em tempo integral (Escola Nilce), e a entrega de três novos CMEIs no ano de 2026.

Das reivindicações a respeito do saneamento básico, água e esgoto

Quanto à priorização de despesas com saneamento básico, água e esgoto, há que se considerar tais serviços são prestados mediante concessão à SANEPAR, ao menos na área urbana.

O número significativo de sugestões de priorização de tal serviço, aliado à baixa avaliação no que diz respeito à gestão 2021-2024, indica a necessidade de acompanhamento do serviço e fiscalização rigorosa por parte da Administração.

No que diz respeito ao abastecimento na área rural, a previsão de investimentos na área foi alocada em ação de governo específica, com previsão de investimento no valor de R\$ 1.785.405,18 (um milhão, setecentos e oitenta e cinco mil, quatrocentos e cinco reais e dezoito centavos):

Ação : 2038 - Água no campo		Tipo: Atividade				
Produto	Unidade Medida	Meta Física				
		2026	2027	2028	2029	Total
1350 - Implantar sistemas de abastecimento na área rural	Outras Unidades e Medidas	3,00	3,00	3,00	2,00	11,00
1351 - Fomentar a criação de Associações Comunitárias para a gestão local de recursos hídricos	Outras Unidades e Medidas	1,00	1,00	1,00	1,00	4,00
1352 - Manutenção dos sistemas de abastecimento de água na área rural	Pessoas	1,00	1,00	1,00	1,00	4,00
Vínculo		Meta Financeira				
		2026	2027	2028	2029	Total
0 - Recursos Ordinários (Livres)		400.000,00	437.582,27	459.461,39	488.361,52	1.785.405,18
Subtotal:		400.000,00	437.582,27	459.461,39	488.361,52	1.785.405,18



Pavimentação de vias urbanas e estradas rurais

No que diz respeito à pavimentação das vias urbanas, há previsão de conclusão das obras de pavimentação de todos os bairros ainda no ano de 2026, com recursos externos a fundo perdido (Programa do Governo do Estado do Paraná).

Após a pavimentação de toda a área urbana, resta a preocupação com manutenção das vias, e por isso são reservados recursos específicos para os próximos exercícios:

Ação : 2025 - Programa + Asfalto		Tipo: Atividade				
Produto	Unidade Medida	Meta Física				
		2026	2027	2028	2029	Total
1286 - Alaor Pinto Ferro à Coronel Carlos Pioli	Outras Unidades e Medidas	100,00	0,00	0,00	0,00	100,00
1287 - Conclusão da Ermínio de Moraes	Outras Unidades e Medidas	70,00	30,00	0,00	0,00	100,00
1289 - Projeto de viabilidade técnica para a pavimentação da estrada principal do Açungui (18 km)	Outras Unidades e Medidas	1,00	0,00	0,00	0,00	1,00
Vínculo		Meta Financeira				
		2026	2027	2028	2029	Total
0 - Recursos Ordinários (Livres)		4.148.000,00	1.825.427,70	1.916.699,08	2.037.259,45	9.927.386,23
846 - Transferências Voluntárias Públicas Estaduais		200.000,00	0,00	0,00	0,00	200.000,00
10182 - Emendas Individuais Impositivas - transferência com finalidade definida - (Inciso II do Art. 166-A da E.C. 105/2019)		500.000,00	532.500,00	559.125,00	594.293,96	2.185.918,96
Subtotal:		4.848.000,00	2.357.927,70	2.475.824,08	2.631.553,41	12.313.305,19

No que diz respeito à área rural, foram alocados recursos de operação de crédito (já realizada junto à Caixa Econômica Federal) para a aquisição de maquinários para a manutenção das estradas, de forma a diminuir custos, uma vez que as máquinas que realizam o serviço são alugadas.

Pretende-se aumentar a eficiência do serviço, pois haverá mais máquinas para a realização da manutenção. A previsão do investimento em relação às estradas rurais é de R\$ 9.577.212,53 (nove milhões, quinhentos e setenta e sete mil, duzentos e doze reais e cinquenta e três centavos).



Produto	Unidade Me- dida	Meta Física				
		2026	2027	2028	2029	Total
1216 - Manutenção do serviço	Outras Uni- dades e Me- didas Ou	1,00	1,00	1,00	1,00	4,00
1392 - Aquisição de máquinas próprias para a manutenção		5,00	0,00	0,00	0,00	5,00
Vínculo		Meta Financeira				
		2026	2027	2028	2029	Total
0 - Recursos Ordinários (Livres)		1.300.000,00	877.186,69	921.046,02	978.979,82	4.077.212,53
610 - Operações de Crédito Internas		5.500.000,00	0,00	0,00	0,00	5.500.000,00
Subtotal:		6.800.000,00	877.186,69	921.046,02	978.979,82	9.577.212,53

Como se vê, as políticas públicas mais mencionadas na consulta popular foram contempladas com políticas públicas robustas, tanto no que diz respeito ao planejamento específico para a implementação ou melhoria como em relação ao vulto dos investimentos.

Rio Branco do Sul, 22/09/2025.